

保育（託児）施設見直しに向けた アンケート調査結果

自治医科大学医師研究者キャリア支援センター
2018 (平成 30) 年 3 月 14 日

保育（託児）施設見直しに向けた アンケート調査依頼 (2018（平成30）年 1月 11日、センター長 小宮根真弓)

医師・研究者キャリア支援センターでは、教職員皆様の保育サービス利用のニーズや現在の利用状況を把握し、今後の保育（託児）施設の整備や保育サービスの充実に向けた検討に資することを目的に、上記アンケートを実施することと致しました。

このアンケートは、昨年設置されました「わかくさ保育園（大学敷地内）園舎建替準備委員会」に於いて、新しい保育施設や支援内容のあり方について検討を行う際の、重要な意見として取り上げられるものです。

当センターの今後の育児支援、就業支援のあり方を皆様方にとって更により良いものにする為に、アンケートへのご協力をお願いいたします。

アンケートは、「自治医科大学WEB調査システム」を利用してご回答願います。下記アドレスにアクセスして頂き、1月31日までにご回答いただきますよう宜しくお願い致します。（所要時間：約10分程度）

尚、看護職員の皆様につきましては、別途配布されます紙ベースでのアンケートにて、ご回答頂きますようよろしく
お願い致します。

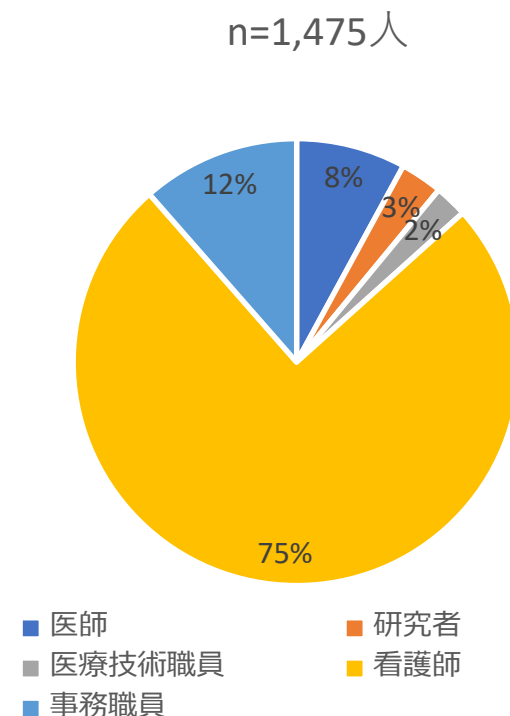
保育（託児）施設見直しに向けた アンケート調査結果

調査期間 : 2018（平成30）年 1月11日- 1月31日
調査方法 : メールにてご案内、自治医科大学WEB調査システム入力、一部紙ベース調査
質問項目 : 24
調査対象者 : 医師、研究者、医療技術職員、看護師、事務職員

保育（託児）施設見直しに向けた アンケート調査結果

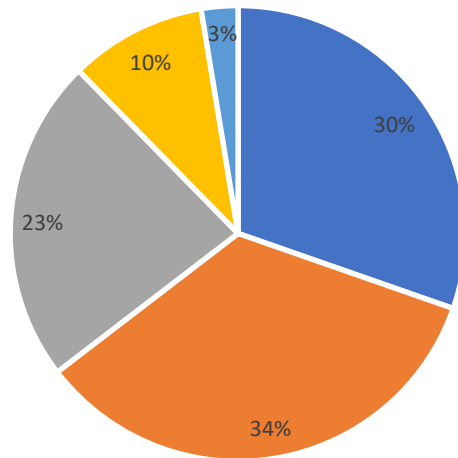
調査期間 : 2018 (平成30) 年 1月11日- 1月31日
 質問項目 : 24
 調査対象者 : 医師、研究者、医療技術職員、看護師、事務職員
 調査対象者数 : 3193 人
 調査回答数 : 1475人
 有効回答率 : 46.1%

総数 (H30.2.1現在)			
職種	在籍人数	人	%
医師	1,007	117	11.6%
研究者	92	45	48.9%
医療技術職員	381	35	9.2%
看護師	1,354	1,109	81.9%
事務職員	359	169	47.0%
合計	3,193	1,475	46.1%



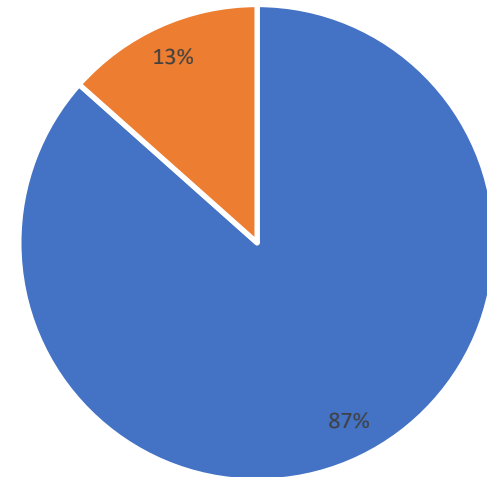
Q1.年齢、Q2.性別

年齢 n = 1,460 人



■ 20歳代 ■ 30歳代 ■ 40歳代 ■ 50歳代 ■ 60歳代以上

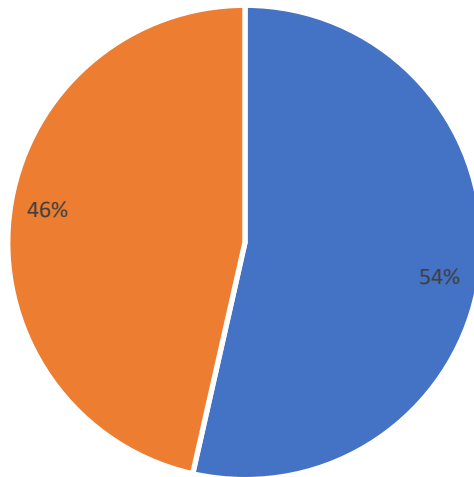
性別 n = 1,467 人



■ 女性 ■ 男性

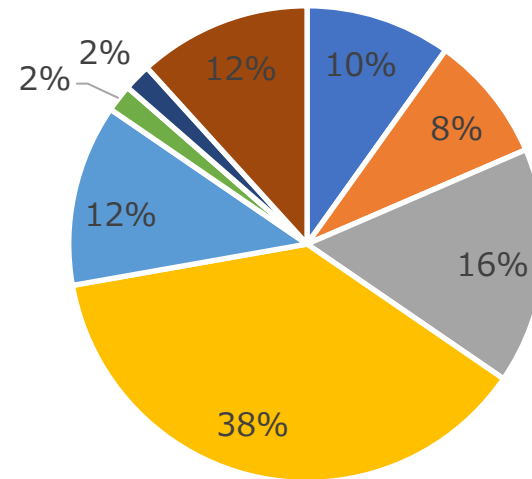
Q3.未既婚、Q4. 職位

未既婚 n=1,470 人



■ 既婚 ■ 未婚

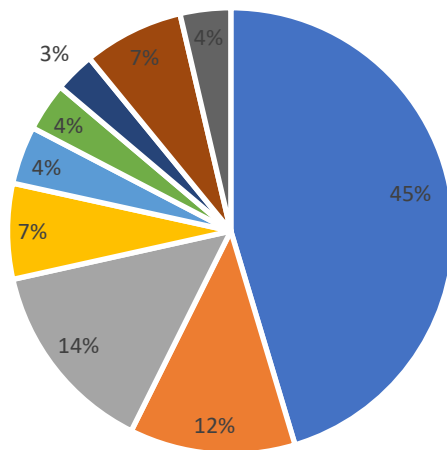
職位 n=162人



■ 教授 ■ 准教授 ■ 講師
■ 助教 ■ 後期レジデント ■ 初期レジデント
■ ポストドク ■ 未回答

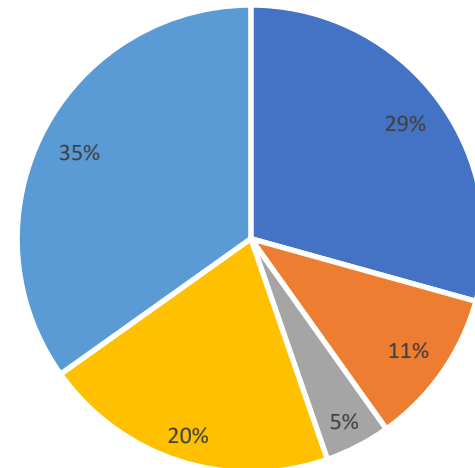
Q5. 居住、Q6. 子育ての状況について

居住地 n=1,475人



- 下野市
- 小山市
- 宇都宮市
- 栃木市
- 真岡市
- 上三川町
- 壬生町
- その他
- 記入なし

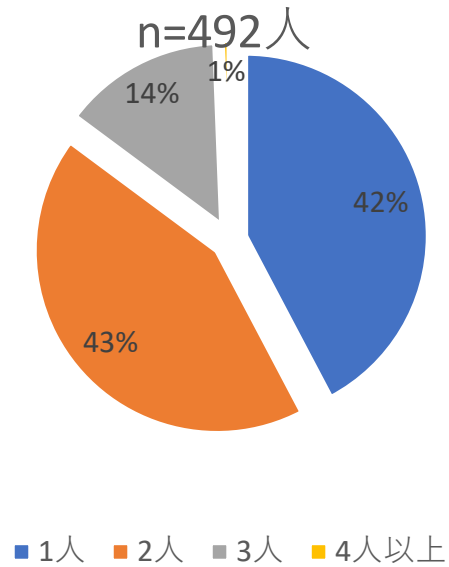
子育ての状況 n=1,412人



- 小学生以下
- 中学生以上
- 小中学生
- 今はいないが、子をもつ考えがある

Q7.小学生以下のお子様的人数

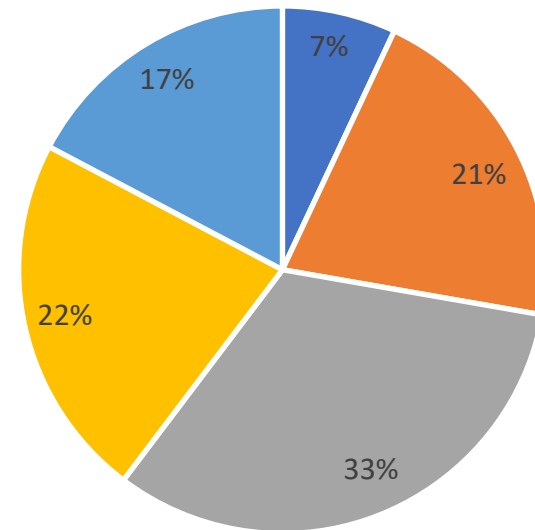
小学生以下のお子様的人数



Q8. 小学生以下の子どもの年齢 (複数回答の為、延べ数によりカウント)

小学生以下の子どもの年齢 n=602人

	延べ数	延べ総数に対する%
1歳未満	42	7.0%
1～3歳	125	20.8%
4～6歳	196	32.6%
7～9歳	135	22.4%
10～12歳	104	17.3%
延べ人数	602	100.0%

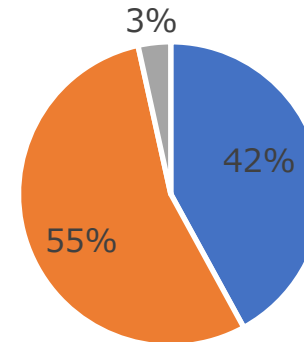


■ 1歳未満 ■ 1～3歳 ■ 4～6歳 ■ 7～9歳 ■ 10～12歳

Q9.大学敷地内にある「わかくさ保育園」(認可保育園)についてお聞きします。わかくさ保育園は下野市以外に居住の方でも入園できることをご存知ですか？

	人	%
知っている	620	42.0%
知らない	804	54.5%
記入無し	51	3.5%
合計	1,475	100%

下野市外者わかくさ入園知ってる? n=1,475人



■ 知っている ■ 知らない ■ 記入無し

	下野市*		下野市以外**	
	人	%	人	%
知っている	272	40.7%	320	42.6%
知らない	374	55.9%	407	54.1%
記入無し	23	3.4%	25	3.3%
合計	669	100%	752	100%

*Q6で居住地下野市と回答したグループ

**Q6で居住地が下野市以外と回答したグループ

	子どもいる*		子どもいない**	
	人	%	人	%
知っている	408	64.7%	198	25.4%
知らない	217	34.4%	551	70.6%
記入無し	6	1.0%	32	4.1%
合計	631	100%	781	100%

*Q7で小学生、中学生のこどもがいると回答したグループ

**Q7で子供を持つ予定がある、いづれでもないと回答したグループ

結果：下野市内外にかかわらず、知られていなかった。子供いない人へは、より知られていない。

Q10. 下野市以外に居住の方にお聞きします。保育施設を利用する場合には、次のいずれの施設を利用したいと思いますか？（利用する予定がない場合は、周囲の職員にいずれの利用を勧めるかをお答えください。）

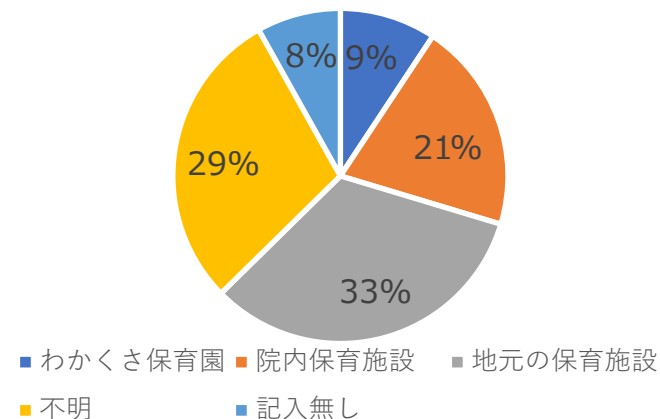
	人	%
わかくさ保育園	70	9.3%
院内保育施設	153	20.3%
地元の保育施設	248	33.0%
不明	220	29.3%
記入無し	61	8.1%
合計	752	100%

職種別	医師・研究者・大学院生*		看護師・技術職員*		事務職員*	
	人数	%	人数	%	人数	%
わかくさ保育園	9	23.7%	41	6.8%	20	21.1%
院内保育施設	4	10.5%	129	21.4%	19	20.0%
地元の保育施設	17	44.7%	192	31.8%	32	33.7%
不明	8	21.1%	184	30.5%	22	23.2%
記入無し	0	0.0%	58	9.6%	2	2.1%
合計	38	100%	604	100%	95	100%

* Q4.職種で回答した職種グループ

保育施設利用について n=752人

結果：下野市以外に居住の方の約20%が院内保育園を希望している。市外在住の約半数が地元ではなくわかくさ保育園、院内保育園を希望している。



Q11. 職員全員が何らかの保育施設を利用できるよう、さらに環境整備する必要性はありますか？

	人	%
とても必要	890	60.3%
どちらかという必要	324	22.0%
どちらでもない	157	10.6%
どちらかという必要ない	16	1.1%
必要ない	15	1.0%
記入無し	73	4.9%
合計	1,475	100%

子供の有・無別				
	子どもいる*		子どもいない**	
	人	%	人	%
とても必要	423	67.0%	444	56.9%
どちらかという必要	133	21.1%	180	23.0%
どちらでもない	51	8.1%	96	12.3%
どちらかという必要ない	8	1.3%	8	1.0%
必要ない	4	0.6%	11	1.4%
記入無し	12	1.9%	42	5.4%
合計	631	100%	781	100%
*Q7で小学生、中学生のこどもがいると回答したグループ				
**Q7で子供を持つ予定がある、いづれでもないと回答したグループ				

結果：子どもがいる・いないに関わらず82.3%が環境整備する必要があると答えている。

現在、未就学児がいらっしゃる方と、今後保育施設を利用する可能性がある方への質問

注：集計は全員対象 記入のないものは対象外として除外

Q12. 現在、お子様をどこかの保育施設に預けていますか？
 (1人でも預けていれば「①預けている」と回答してください)

	人	%
預けている	329	22.3%
預けていない	191	12.9%
記入無し	955	64.7%
合計	1,475	100%

職種別	医師・研究者・大学院生*		看護師・技術職員*		事務職員*	
利用する	40	30.8%	58	18.8%	12	12.6%
利用しない	12	9.2%	39	12.6%	17	17.9%
条件次第で考える	67	51.5%	194	62.8%	41	43.2%
わからない	11	8.5%	18	5.8%	25	26.3%
合計	130	100%	309	100%	95	100%

* Q4.職種で回答された職種グループ

Q13. 院内に保育施設があったら利用しますか？

			現在の預かり先の有・無			
	人	%	預けている*		預けていない*	
利用する	112	20.6%	50	15.3%	49	29.2%
利用しない	69	12.7%	50	15.3%	17	10.1%
条件次第で考える	307	56.5%	207	63.5%	73	43.5%
わからない	55	10.1%	19	5.8%	29	17.3%
合計	543	100%	326	100%	168	100%
			*Q13で回答された現在の預かり先の有・無別			

結果：未就学児がいらっしゃる方と、今後保育施設を利用する可能性がある方のなかで、院内保育利用すると答えた人は20.6%

現在預かり先があっても利用すると回答したのは15.3%、預けていない人でも利用すると回答したのは29.2%

Q14. 現在、お子様を保育施設に預けておられる方にお聞きします。
預け先はどちらですか？

	延べ数*	延べ総数に対する%**
わかくさ保育園	30	8.9%
他の保育園	164	48.8%
認定こども園	103	30.7%
幼稚園	37	11.0%
その他	2	0.6%
延べ数	336	100%

職種別						
	医師・研究者・大学院生		看護師・技術職員*		事務職員*	
わかくさ保育園	12	15.8%	14	6.4%	4	10.8%
他の保育園	17	22.4%	128	58.4%	16	43.2%
認定こども園	32	42.1%	58	26.5%	13	35.1%
幼稚園	13	17.1%	19	8.7%	4	10.8%
その他	2	2.6%	0	0.0%	0	0.0%
合計	76	100%	219	100%	37	100%
* Q4.職種で回答された職種グループ						

Q15. 現在、お子様を保育施設に預けておられる方にお聞きします。
 お子様を何人預けていらっしゃいますか？

	人	%
1人	212	66.7%
2人	98	30.8%
3人	8	2.5%
4人以上	0	0.0%
合計	318	100%

Q16. 現在、お子様を保育施設に預けておられる方にお聞きします。
1カ月の保育料は、いくらですか？（延長料除く）

	人	%
2万円未満	28	9.8%
2万～3万円未満	53	18.6%
3万～4万円未満	54	18.9%
4万～5万未満	55	19.3%
5万～10万未満	92	32.3%
その他*	3	1.1%
合計	285	100%

*その他には誤記入と考えられる外れ値も含む

	医師・研究者・大学院生		看護師・技術職員*		事務職員*	
	人	%	人	%	人	%
2万円未満	4	6.3%	20	10.7%	3	9.7%
2万～3万円未満	11	17.5%	32	17.1%	9	29.0%
3万～4万円未満	2	3.2%	46	24.6%	5	16.1%
4万～5万未満	9	14.3%	42	22.5%	4	12.9%
5万～10万未満	34	54.0%	47	25.1%	10	32.3%
その他**	3	4.8%	0	0.0%	0	0.0%
合計	63	100%	187	100%	31	100%

* Q4.職種で回答された職種グループ **その他には誤記入と考えられる外れ値も含む

Q17. 公立・私立、または認可・認可外のどちらですか？
 (複数回答の為、延べ数によりカウント)

	延べ数	延べ総数に対する%
公立・認可	85	26.7%
公立・認可外	0	0.0%
私立・認可	227	71.4%
私立・認可外	6	1.9%
延べ数	318	100%

Q18. 院内保育（託児）があったら、現在の保育所からの転入を希望しますか？

	人	%
希望します	50	16.1%
希望しません	260	83.9%
合計	310	100%

	医師・研究者・大学院生		看護師・技術職員*		事務職員*	
	人	%	人	%	人	%
希望します	18	25.4%	26	13.0%	6	17.1%
希望しません	53	74.6%	174	87.0%	29	82.9%
合計	71	100%	200	100%	35	100%
* Q4.職種で回答した職種グループ						

結果：現在の保育園から転入すると答えた人は16.1%、医師・研究者・大学院生で転入すると答えた人はより割合高く25.4%

院内に保育施設を設置した場合の施設に対する希望調査

Q19. 対象年齢はどの年齢が適切と考えますか？

	人	%
6歳児まで	757	51.3%
記入無し	338	22.9%
2歳児まで	223	15.1%
その他	105	7.1%
0歳児	40	2.7%
1歳児まで	12	0.8%
合計	1,475	100%

結果：半数が6歳までを希望した。

院内に保育施設を設置した場合の施設に対する希望調査

Q20. 職員がいつ利用できるようにするのが適切と考えますか？

	延べ人数*	%**
平日の出勤日	940	21.7%
土/日/祝日（出勤日）	867	20.1%
子供が病気の時	810	18.7%
夜勤勤務前後	629	14.5%
研修・会議・自己啓発の際	379	8.8%
その他	369	8.5%
記入無し	330	7.6%
合計	4,324	100%

*複数回答あり、延べ人数にて集計**延べ総数に対する%

院内に保育施設を設置した場合の施設に対する希望調査

Q21. どのような保育形態が必要と考えますか？

	延べ人数*	%**
通常保育+夜間保育(最長21時迄)	705	39.1%
通常保育+延長保育 (19時迄)	345	19.1%
記入無し	335	18.6%
夜間保育	187	10.4%
一時託児	109	6.0%
通常保育(朝~18:00迄)	73	4.0%
その他	49	2.7%
合計	1,803	100%

*複数回答あり、延べ人数にて集計**延べ総数に対する%

結果：通常保育＋夜間保育が最も高く、次に通常保育＋延長保育。医師・研究者・大学院生は通常保育＋夜間保育が最も高かった

職種別	医師・研究者・大学院生		看護師・技術職員*		事務職員*	
	延べ人数**	%**	延べ人数**	%**	延べ人数**	%**
通常保育(朝~18:00迄)	10	5.5%	47	3.4%	14	7.1%
通常保育+延長保育 (19時迄)	36	19.7%	246	17.8%	56	28.4%
夜間保育	12	6.6%	155	11.2%	15	7.6%
通常保育+夜間保育(最長21時迄)	94	51.4%	523	37.8%	78	39.6%
一時託児	13	7.1%	81	5.9%	12	6.1%
その他	14	7.7%	26	1.9%	8	4.1%
記入無し	4	2.2%	306	22.1%	14	7.1%
合計	183	100%	1,384	100%	197	100%

* Q4.職種で回答した職種グループ **複数回答あり、延べ人数にて集計***延べ総数に対する%

院内に保育施設を設置した場合の施設に対する希望調査

Q22. 開園時間は、何時が適切と考えますか？

	人	%
7時～	586	39.7%
記入無し	343	23.3%
7時30分～	306	20.7%
6時30分～	192	13.0%
8時～	48	3.3%
合計	1,475	100%

職種別	医師・研究者・大学院生		看護師・技術職員*		事務職員*	
	人	%	人	%	人	%
6時30分～	24	15.2%	160	14.3%	5	3.0%
7時～	69	43.7%	436	38.9%	72	43.1%
7時30分～	44	27.8%	200	17.9%	56	33.5%
8時～	12	7.6%	20	1.8%	16	9.6%
その他	0	0.0%	0	0.0%	0	0.0%
記入無し	9	5.7%	304	27.1%	18	10.8%
合計	158	100%	1,120	100%	167	100%

* Q4.職種で回答した職種グループ

院内に保育施設を設置した場合の施設に対する希望調査

Q23. 閉園時間は、何時が適切と考えますか？

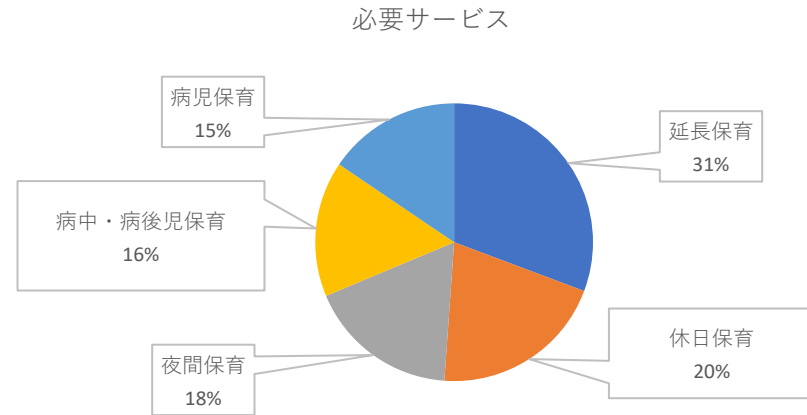
	人	%
20時迄	410	27.8%
24時間	367	24.9%
記入無し	345	23.4%
19時迄	192	13.0%
19時30分迄	93	6.3%
18時迄	33	2.2%
18時30分迄	31	2.1%
17時30分迄	4	0.3%
合計	1,475	100.0%

	医師・研究者・大学院生*		看護師・技術職員*		事務職員*	
	人	%	人	%	人	%
17時30分迄	1	0.6%	1	0.1%	2	1.2%
18時迄	7	4.4%	18	1.6%	7	4.2%
18時30分迄	7	4.4%	16	1.4%	8	4.8%
19時迄	19	12.0%	127	11.3%	42	25.1%
19時30分迄	13	8.2%	61	5.4%	17	10.2%
20時迄	65	41.1%	290	25.9%	48	28.7%
24時間	36	22.8%	299	26.7%	27	16.2%
記入無し	10	6.3%	308	27.5%	16	9.6%
合計	158	100%	1,120	100%	167	100%
* Q4.職種で回答した職種グループ						

院内に保育施設を設置した場合の施設に対する希望調査

Q24. 常時保育以外に必要なサービスとして、上位5つまでお選び下さい。
 (1位=5点,2位=4点,3位=3点,4位=2点,5位=1点により算出)

総数		
	必要サービス	点数
1位	延長保育	4,230
2位	休日保育 (土・祝日)	2,810
3位	夜間保育	2,419
4位	病中・病後児保育	2,173
5位	病児保育	2,139

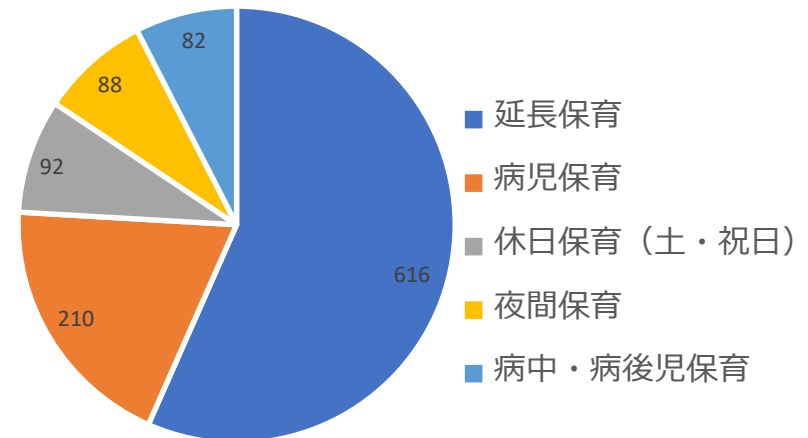


職種別									
医師・研究者・大学院生*			看護師・技術職員*			事務職員*			
	必要サービス	点数		必要サービス	点数		必要サービス	点数	
1位	病児保育	482	1位	延長保育	3,116	1位	延長保育	579	
2位	延長保育	471	2位	休日保育 (土・祝日)	2,194	2位	病児保育	355	
3位	病中・病後児保育	303	3位	夜間保育	1,944	3位	休日保育 (土・祝日)	298	
4位	休日保育 (土・祝日)	281	4位	病中・病後児保育	1,615	4位	夜間保育	239	
5位	夜間保育	209	5位	病児保育	1,247	5位	病中・病後児保育	212	

(参考) 1位と回答した項目の頻度集計

必要サービス (頻度別)

総数	
サービス項目	頻度
延長保育	616
病児保育	210
休日保育 (土・祝日)	92
夜間保育	88
病中・病後児保育	82



職種別					
医師・研究者・大学院生*		看護師・技術職員*		事務職員*	
サービス項目	頻度	サービス項目	頻度	サービス項目	頻度
延長保育	65	延長保育	460	延長保育	82
病児保育	55	病児保育	117	病児保育	29
病中・病後児保育	12	休日保育 (土・祝日)	80	学童保育	10
夜間保育	7	夜間保育	73	夜間保育	8
休日保育 (土・祝日)	6	病中・病後児保育	61	病中・病後児保育	8
一時保育	6				