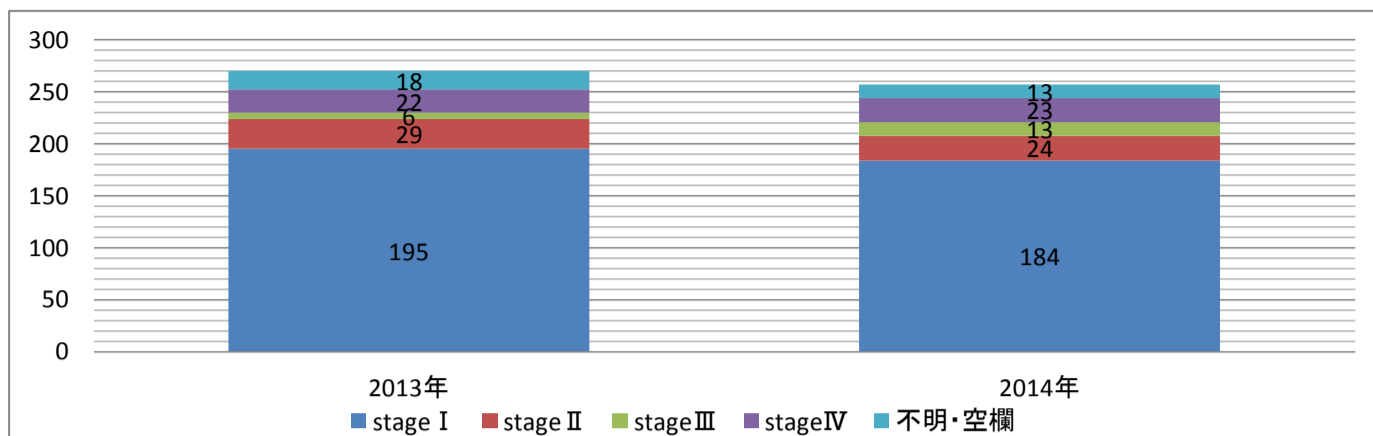


治療前ステージ



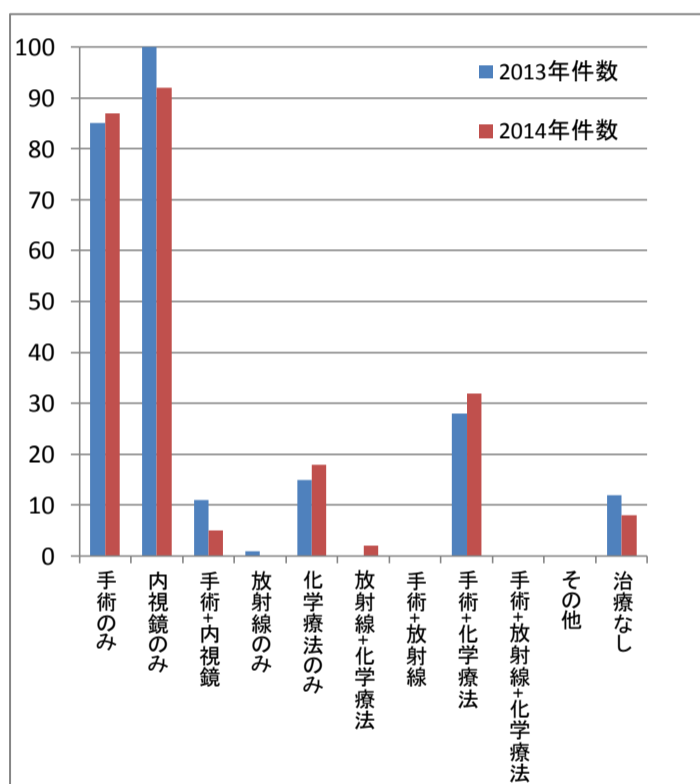
	stage I	stage II	stage III	stage IV	不明・空欄	計
2013年	195	29	6	22	18	270
割合	72.2%	10.7%	2.2%	8.1%	6.7%	
全国割合	63.4%	10.9%	7.7%	13.6%	4.4%	
2014年	184	24	13	23	13	257
割合	71.6%	9.3%	5.1%	8.9%	5.1%	
伸び率	94.4%	82.8%	216.7%	104.5%	72.2%	95.2%

※診療区分が、自施設治療分及び癌腫のみ(肉腫、リンパ腫等除外)

治療別件数


※(再掲)、体腔鏡的を集計したものです。

stage I ~ IV	2013年件数	2014年件数
手術のみ	85 (28)	87 (42)
内視鏡のみ	100	92
手術+内視鏡	11 (7)	5 (0)
放射線のみ	1	0
化学療法のみ	15	18
放射線+化学療法	0	2
手術+放射線	0	0
手術+化学療法	28 (0)	32 (4)
手術+放射線+化学療法	0	0
その他	0	0
治療なし	12	8
計	252 (35)	244 (46)



治療別件数(stage毎)

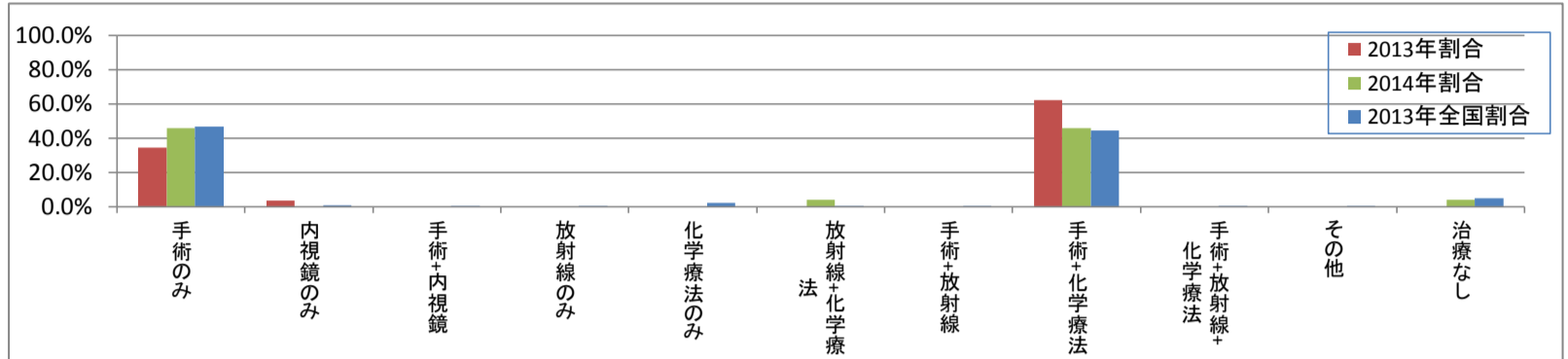
stage I	2013年件数(再掲)	2013年割合	2013年全国割合	2014年件数(再掲)	2014年割合
手術のみ	71 (27)	36.4%	34.7%	70 (42)	38.0%
内視鏡のみ	99	50.8%	50.9%	90	48.9%
手術+内視鏡	11 (7)	5.6%	3.5%	5 (0)	2.7%
放射線のみ	0	0.0%	0.0%	0	0.0%
化学療法のみ	2	1.0%	0.5%	2	1.1%
放射線+化学療法	0	0.0%	0.0%	0	0.0%
手術+放射線	0	0.0%	0.0%	0	0.0%
手術+化学療法	2 (0)	1.0%	4.9%	11 (4)	6.0%
手術+放射線+化学療法	0	0.0%	0.0%	0	0.0%
その他	0	0.0%	0.2%	0	0.0%
治療なし	10	5.1%	4.7%	6	3.3%
計	195 (34)			184 (46)	



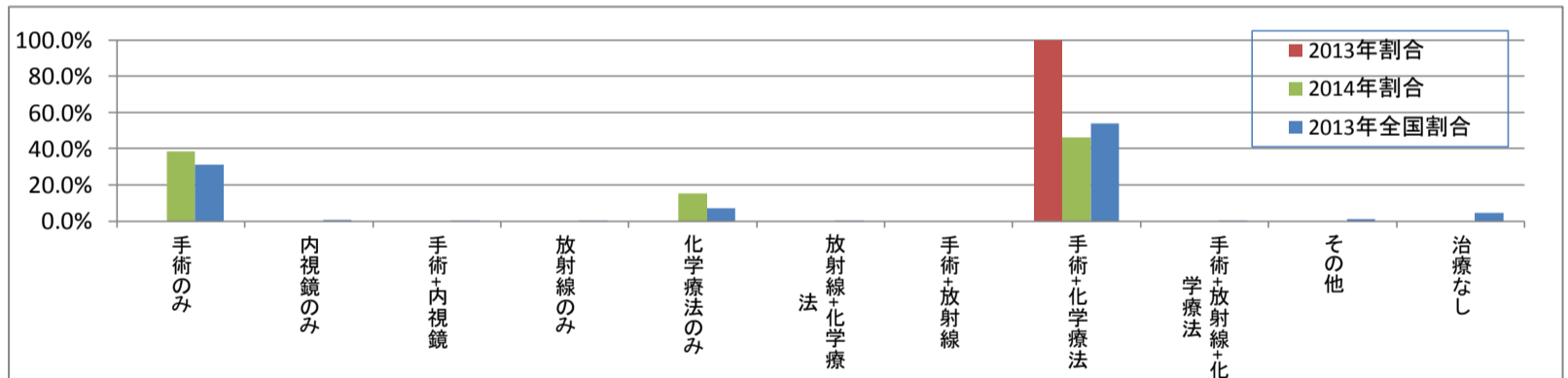
stage II	2013年件数	2013年割合	2013年全国割合	2014年件数	2014年割合
手術のみ	10 (1)	34.5%	46.9%	11 (0)	45.8%
内視鏡のみ	1	3.4%	0.7%	0	0.0%

胃

手術+内視鏡	0	0.0%	0.1%	0	0.0%
放射線のみ	0	0.0%	0.1%	0	0.0%
化学療法のみ	0	0.0%	2.0%	0	0.0%
放射線+化学療法	0	0.0%	0.1%	1	4.2%
手術+放射線	0	0.0%	0.1%	0	0.0%
手術+化学療法	18 (0)	62.1%	44.2%	11 (0)	45.8%
手術+放射線+化学療法	0	0.0%	0.2%	0	0.0%
その他	0	0.0%	0.4%	0	0.0%
治療なし	0	0.0%	4.9%	1	4.2%
計	29 (1)			24 (0)	



stage III	2013年件数	2013年割合	2013年全国割合	2014年件数	2014年割合
手術のみ	0 (0)	0.0%	31.0%	5 (0)	38.5%
内視鏡のみ	0	0.0%	0.9%	0	0.0%
手術+内視鏡	0	0.0%	0.1%	0	0.0%
放射線のみ	0	0.0%	0.2%	0	0.0%
化学療法のみ	0	0.0%	7.2%	2	15.4%
放射線+化学療法	0	0.0%	0.1%	0	0.0%
手術+放射線	0	0.0%	0.0%	0	0.0%
手術+化学療法	6 (0)	100.0%	54.1%	6 (0)	46.2%
手術+放射線+化学療法	0	0.0%	0.3%	0	0.0%
その他	0	0.0%	1.0%	0	0.0%
治療なし	0	0.0%	4.6%	0	0.0%
計	6 (0)			13 (0)	



stage IV	2013年件数	2013年割合	2013年全国割合	2014年件数	2014年割合
手術のみ	4 (0)	18.2%	6.1%	1 (0)	4.3%
内視鏡のみ	0	0.0%	1.7%	2	8.7%
手術+内視鏡	0	0.0%	0.0%	0	0.0%
放射線のみ	1	4.5%	0.9%	0	0.0%
化学療法のみ	13	59.1%	51.7%	14	60.9%
放射線+化学療法	0	0.0%	1.9%	1	4.3%
手術+放射線	0	0.0%	0.1%	0	0.0%
手術+化学療法	2 (0)	9.1%	15.4%	4 (0)	17.4%
手術+放射線+化学療法	0	0.0%	0.3%	0	0.0%
その他	0	0.0%	1.7%	0	0.0%
治療なし	2	9.1%	19.0%	1	4.3%
計	22 (0)			23 (0)	

