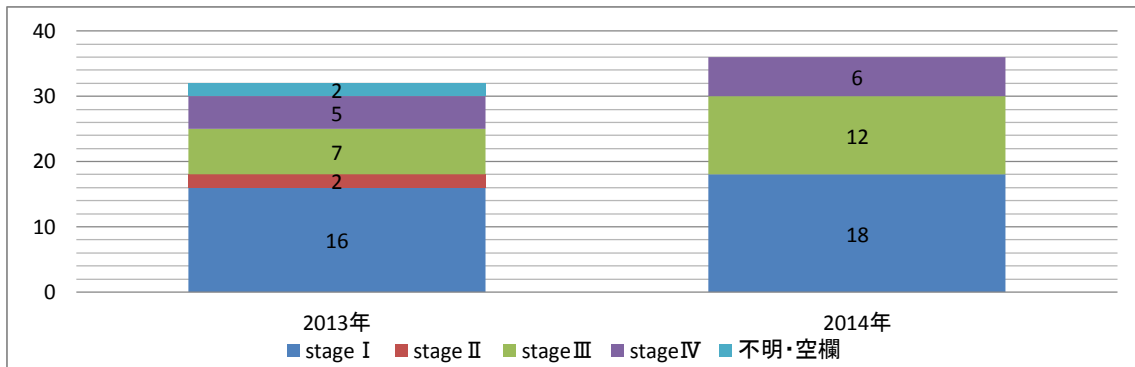


卵巢

治療前ステージ

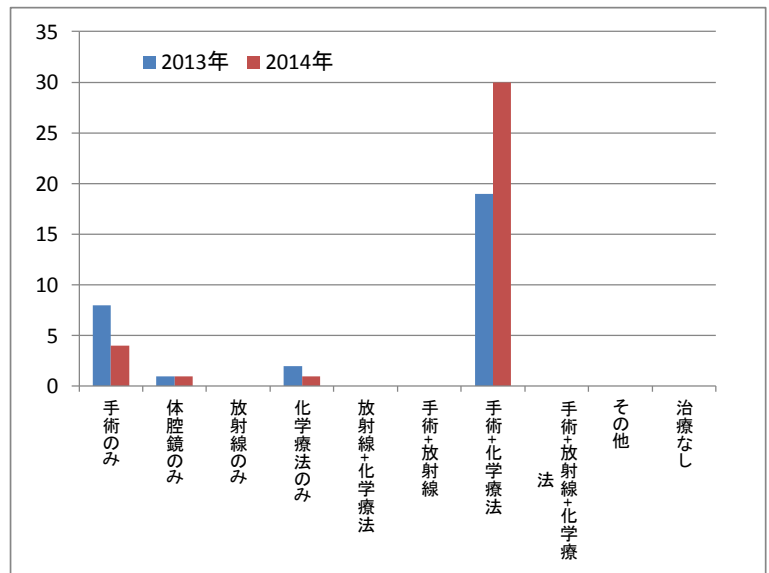


	stage I	stage II	stage III	stage IV	不明・空欄	計
2013年	16	2	7	5	2	32
割合	50.0%	6.3%	21.9%	15.6%	6.3%	
2014年	18	0	12	6	0	36
割合	50.0%	0.0%	33.3%	16.7%	0.0%	
伸び率	112.5%	0.0%	171.4%	120.0%	0.0%	112.5%

※診療区分が、自施設治療分及び癌腫のみ(肉腫、リンパ腫等除外)

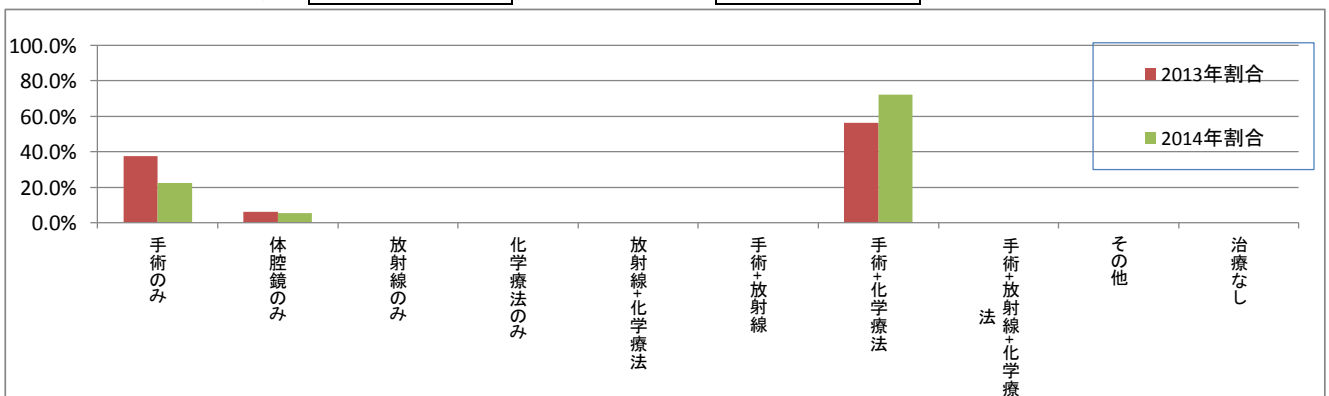
治療別件数

stage I ~ IV	2013年	2014年
手術のみ	8	4
体腔鏡のみ	1	1
放射線のみ	0	0
化学療法のみ	2	1
放射線+化学療法	0	0
手術+放射線	0	0
手術+化学療法	19	30
手術+放射線+化学療法	0	0
その他	0	0
治療なし	0	0
計	30	36




治療別件数(stage毎)

stage I	2013年件数	2013年割合	2014年件数	2014年割合
手術のみ	6	37.5%	4	22.2%
体腔鏡のみ	1	6.3%	1	5.6%
放射線のみ	0	0.0%	0	0.0%
化学療法のみ	0	0.0%	0	0.0%
放射線+化学療法	0	0.0%	0	0.0%
手術+放射線	0	0.0%	0	0.0%
手術+化学療法	9	56.3%	13	72.2%
手術+放射線+化学療法	0	0.0%	0	0.0%
その他	0	0.0%	0	0.0%
治療なし	0	0.0%	0	0.0%
計	16		18	

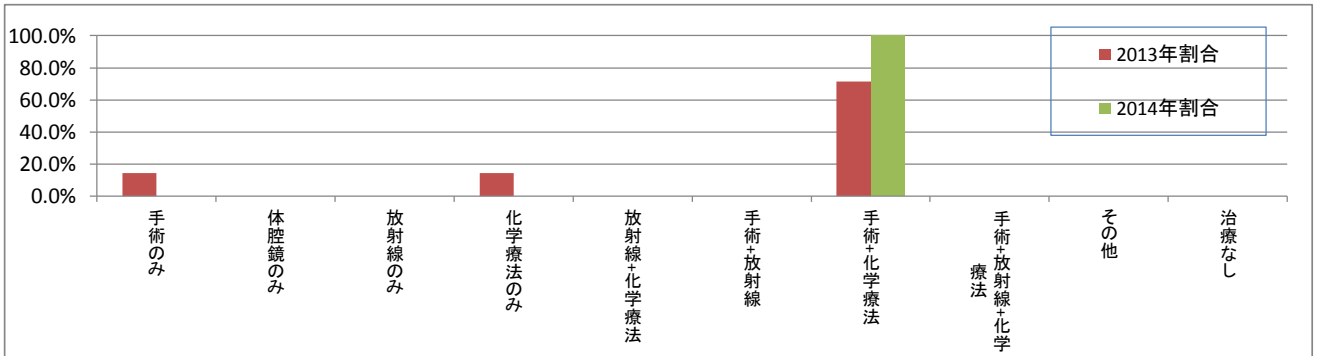


卵巣

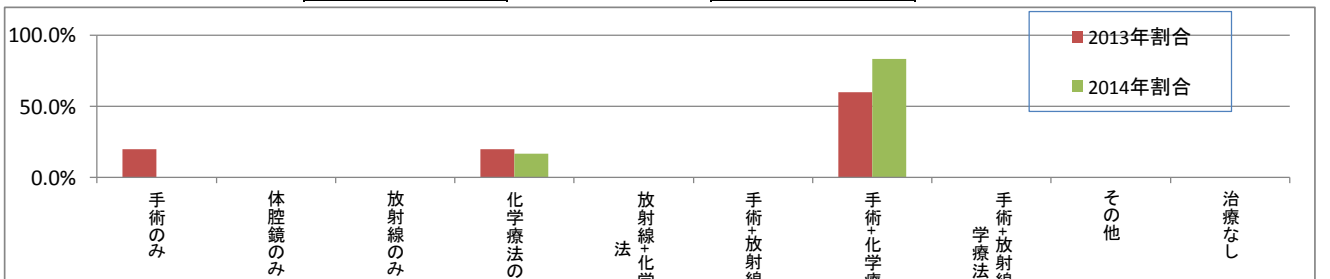
stage II	2013年件数	2013年割合	2014年件数	2014年割合
手術のみ	0	0.0%	0	
体腔鏡のみ	0	0.0%	0	
放射線のみ	0	0.0%	0	
化学療法のみ	0	0.0%	0	
放射線+化学療法	0	0.0%	0	
手術+放射線	0	0.0%	0	
手術+化学療法	2	100.0%	0	
手術+放射線+化学療法	0	0.0%	0	
その他	0	0.0%	0	
治療なし	0	0.0%	0	
計	2		0	



stage III	2013年件数	2013年割合	2014年件数	2014年割合
手術のみ	1	14.3%	0	0.0%
体腔鏡のみ	0	0.0%	0	0.0%
放射線のみ	0	0.0%	0	0.0%
化学療法のみ	1	14.3%	0	0.0%
放射線+化学療法	0	0.0%	0	0.0%
手術+放射線	0	0.0%	0	0.0%
手術+化学療法	5	71.4%	12	100.0%
手術+放射線+化学療法	0	0.0%	0	0.0%
その他	0	0.0%	0	0.0%
治療なし	0	0.0%	0	0.0%
計	7		12	



stage IV	2013年件数	2013年割合	2014年件数	2014年割合
手術のみ	1	20.0%	0	0.0%
体腔鏡のみ	0	0.0%	0	0.0%
放射線のみ	0	0.0%	0	0.0%
化学療法のみ	1	20.0%	1	16.7%
放射線+化学療法	0	0.0%	0	0.0%
手術+放射線	0	0.0%	0	0.0%
手術+化学療法	3	60.0%	5	83.3%
手術+放射線+化学療法	0	0.0%	0	0.0%
その他	0	0.0%	0	0.0%
治療なし	0	0.0%	0	0.0%
計	5		6	



卵巣

み

子
療

概

療法

卵
子
化