

卒後ワークライフバランスについて考える会2021 in Jichi アンケート集計結果

○アンケート結果報告

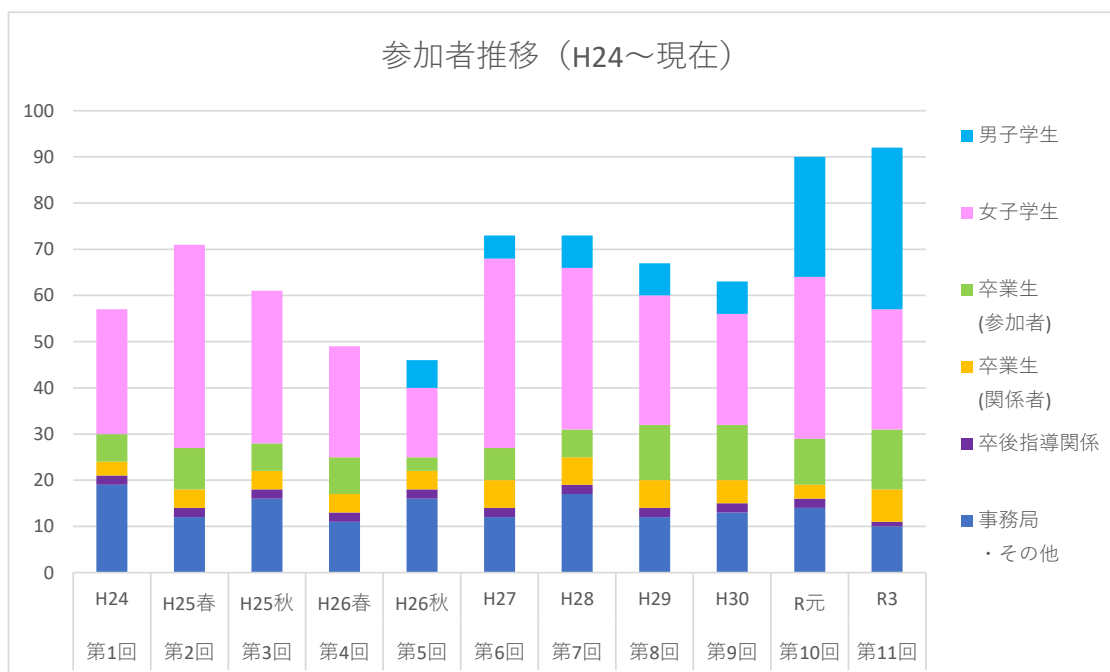
出席者総数

| | | |
|-----|----|------------------------|
| 学生 | 61 | (男子35名、女子26名) |
| 卒業生 | 20 | (参加者13名、関係者7名) |
| 関係者 | 11 | (卒後指導関係1名、関係者1名、事務局9名) |
| 合計 | 92 | |

参加者推移 (H24年度～現在)

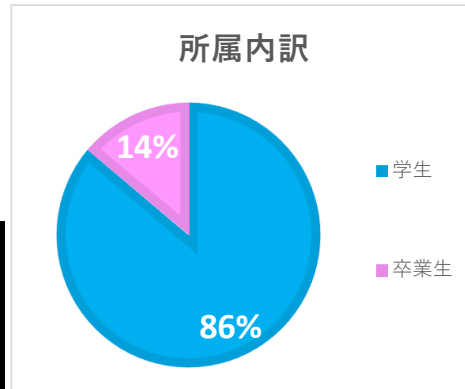
開催実績 参加者内訳

| 開催回数 | 年度 | 男子学生 | 女子学生 | 卒業生 (参加者) | 卒業生 (関係者) | 卒後指導関係 | 事務局 ・その他 | 合計 |
|------|------|------|------|--------------|--------------|--------|-------------|----|
| 第1回 | H24 | 0 | 27 | 6 | 3 | 2 | 19 | 57 |
| 第2回 | H25春 | 0 | 44 | 9 | 4 | 2 | 12 | 71 |
| 第3回 | H25秋 | 0 | 33 | 6 | 4 | 2 | 16 | 61 |
| 第4回 | H26春 | 0 | 24 | 8 | 4 | 2 | 11 | 49 |
| 第5回 | H26秋 | 6 | 15 | 3 | 4 | 2 | 16 | 46 |
| 第6回 | H27 | 5 | 41 | 7 | 6 | 2 | 12 | 73 |
| 第7回 | H28 | 7 | 35 | 6 | 6 | 2 | 17 | 73 |
| 第8回 | H29 | 7 | 28 | 12 | 6 | 2 | 12 | 67 |
| 第9回 | H30 | 7 | 24 | 12 | 5 | 2 | 13 | 63 |
| 第10回 | R元 | 26 | 35 | 10 | 3 | 2 | 14 | 90 |
| 第11回 | R3 | 35 | 26 | 13 | 7 | 1 | 10 | 92 |



アンケート調査対象者（※関係者、事務局を除いた参加者）

| | 男性（男子） | 女性（女子） | 合計 |
|-----|--------|--------|----|
| 学生 | 35 | 26 | 61 |
| 卒業生 | 6 | 7 | 13 |
| 合計 | 41 | 33 | 74 |

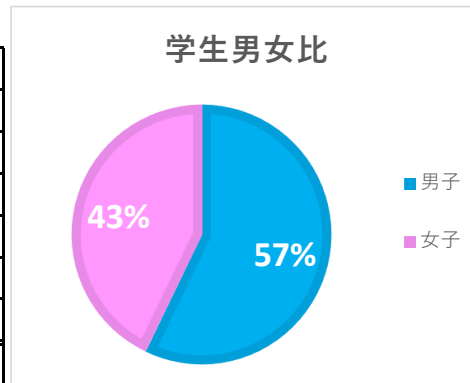


アンケート回収率

| | 男性（男子） | 女性（女子） | 合計 | 回収率 |
|-----|--------|--------|----|-----|
| 学生 | 32 | 24 | 56 | 92% |
| 卒業生 | 4 | 5 | 9 | 69% |
| 合計 | 36 | 29 | 65 | 88% |

【学生】学年別内訳

| | 男子 | 女子 | 合計 |
|----|----|----|----|
| 6年 | 6 | 2 | 8 |
| 5年 | 7 | 6 | 13 |
| 4年 | 3 | 5 | 8 |
| 3年 | 6 | 3 | 9 |
| 2年 | 3 | 0 | 3 |
| 1年 | 7 | 8 | 15 |
| 合計 | 32 | 24 | 56 |



1. このような会は必要だと思いますか。

| | |
|------------|----|
| 必要 | 54 |
| どちらかと言えば必要 | 11 |
| どちらかと言えば不要 | 0 |
| 不要 | 0 |
| わからない | 0 |
| 合計 | 65 |

【学生のみ】

| | |
|------------|----|
| 必要 | 45 |
| どちらかと言えば必要 | 11 |
| どちらかと言えば不要 | 0 |
| 不要 | 0 |
| わからない | 0 |
| 合計 | 56 |

2. 黄色の小冊子は読んでいかがでしたか。【学生のみ設問】

| | |
|-----------|----|
| 非常によかった | 24 |
| よかった | 30 |
| ふつう | 2 |
| よくなかった | 0 |
| 非常によくなかった | 0 |
| 合計 | 56 |

3. キャリアに関する授業があればよいと思いますか。【学生のみ設問】

| | |
|----------------|----|
| そう思う | 38 |
| どちらかと言えばそう思う | 17 |
| どちらかと言えばそう思わない | 0 |
| そう思わない | 1 |
| | 56 |

4. 都道府県ごとに学生と卒業生の交流会があったほうがよいと思いますか。

| | |
|----------------|----|
| そう思う | 51 |
| どちらかと言えばそう思う | 14 |
| どちらかと言えばそう思わない | 0 |
| そう思わない | 0 |
| | 65 |

【学生のみ】

| | |
|----------------|----|
| そう思う | 43 |
| どちらかと言えばそう思う | 13 |
| どちらかと言えばそう思わない | 0 |
| そう思わない | 0 |
| | 56 |

5. 学生や卒業生へのキャリアに関する相談窓口があるのを知っていますか。

| | |
|-----|----|
| はい | 16 |
| いいえ | 48 |
| 無回答 | 1 |
| | 65 |

【学生のみ】

| | |
|-----|----|
| はい | 10 |
| いいえ | 45 |
| 無回答 | 1 |
| | 56 |

○窓口を具体的に知っていれば教えてください。

【卒業生の回答】

- ・ 県人会の先輩、卒後指導委員、県庁、地域医療推進課

【学生の回答】

- ・ 地域医療推進課
- ・ 地域医療推進課卒後指導係
- ・ 地域医療推進課、公衆衛生学の牧野先生
- ・ 卒後指導委員会
- ・ 詳細は把握できていない

6. 今回参加しようと思った理由は何ですか。（最も強く当てはまるものを一つ選んでください。）

| | |
|---------|----|
| テーマ | 12 |
| 講演者の先生 | 16 |
| 周りからの誘い | 30 |
| その他 | 5 |
| 無回答 | 2 |
| | 65 |

【学生のみ】

| | |
|---------|----|
| テーマ | 8 |
| 講演者の先生 | 14 |
| 周りからの誘い | 28 |
| その他 | 4 |
| 無回答 | 2 |
| | 56 |

○その他

【卒業生の回答】

- ・ 今までも参加したかったが距離的に無理だったが、今回web開催だったので参加できた。

【学生の回答】

- ・ 県人会（3名が回答）
- ・ ポスター

7. 次回も参加したいと思いますか。

| | |
|-------|----|
| 思う | 56 |
| 思わない | 1 |
| わからない | 7 |
| 無回答 | 1 |
| | 65 |

【学生のみ】

| | |
|-------|----|
| 思う | 47 |
| 思わない | 1 |
| わからない | 7 |
| 無回答 | 1 |
| | 56 |

○理由【学生のみ】

<思うと回答した主な理由>

- ・ ワークライフバランスについてあまり考える機会がないから。
- ・ いろいろな先輩方の具体的な話や意見を聞きたいから。
- ・ この会でしか知ることのできない内容があるように感じたから。
- ・ 学生のうちから将来のことについて考える機会になるから。

<思わないと回答した理由>

- ・ 1回聞けば大丈夫だと思うから。

<わからないと回答した理由>

- ・ 内容的には興味深い部分もあるが、開催時期にもよるから。
- ・ 学年的に。（6年生の回答）
- ・ 勉強との兼ね合いのため。