

# 卒後ワークライフバランスについて考える会2022 in Jichi アンケート集計結果

## ○アンケート結果報告

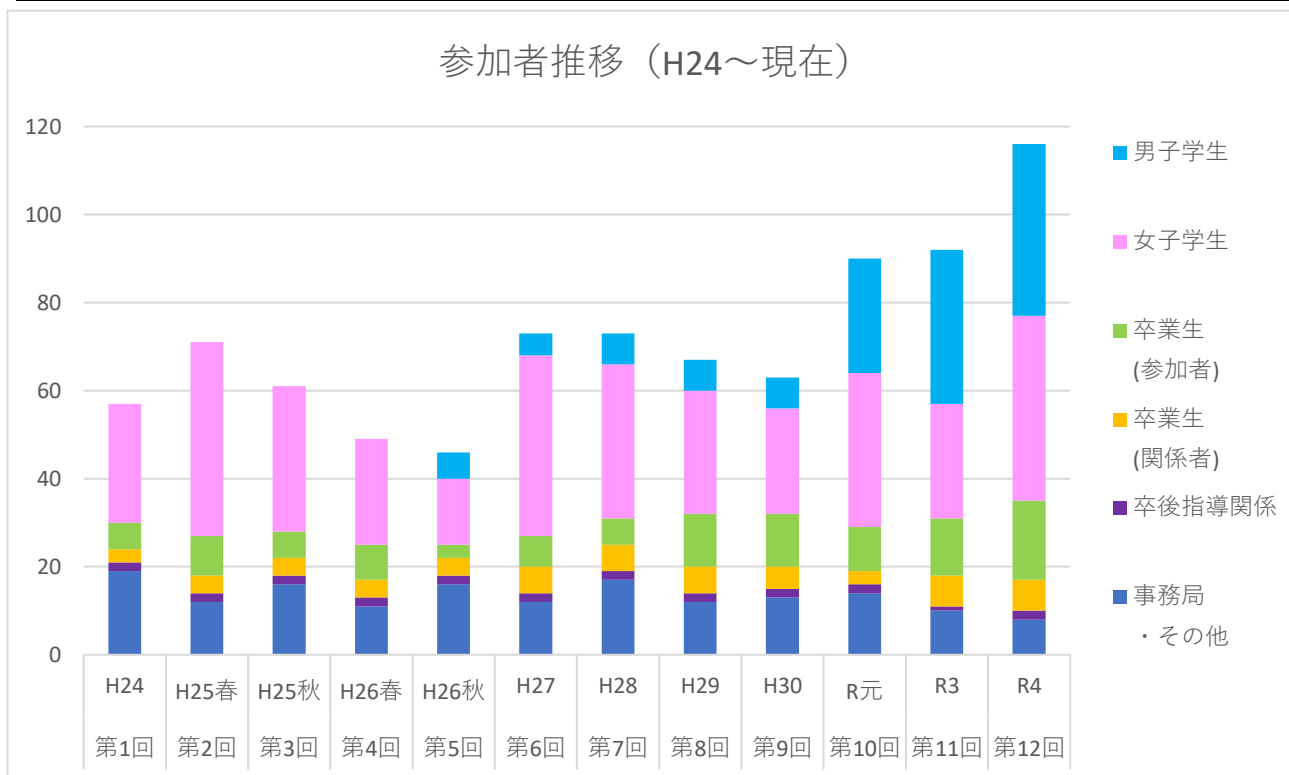
出席者総数（※途中の入退室は不明）

学生	81	（男子39名、女子42名）
卒業生	25	（参加者18名、関係者7名）
関係者	10	（卒後指導関係2名、事務局8名）
合計	116	

参加者推移（H24年度～現在）

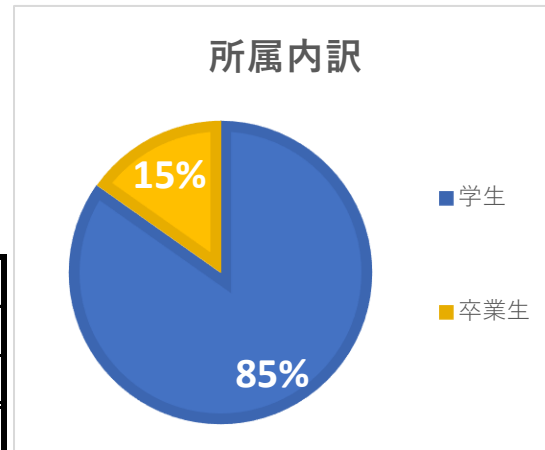
開催実績                      参加者内訳

開催回数	年度	男子学生	女子学生	卒業生 (参加者)	卒業生 (関係者)	卒後指導関係	事務局 ・その他	合計
第1回	H24	0	27	6	3	2	19	57
第2回	H25春	0	44	9	4	2	12	71
第3回	H25秋	0	33	6	4	2	16	61
第4回	H26春	0	24	8	4	2	11	49
第5回	H26秋	6	15	3	4	2	16	46
第6回	H27	5	41	7	6	2	12	73
第7回	H28	7	35	6	6	2	17	73
第8回	H29	7	28	12	6	2	12	67
第9回	H30	7	24	12	5	2	13	63
第10回	R元	26	35	10	3	2	14	90
第11回	R3	35	26	13	7	1	10	92
第12回	R4	39	42	18	7	2	8	116



アンケート調査対象者（※関係者、事務局を除いた参加者）

	男性（男子）	女性（女子）	合計
学生	39	42	81
卒業生	4	12	16
合計	43	54	97

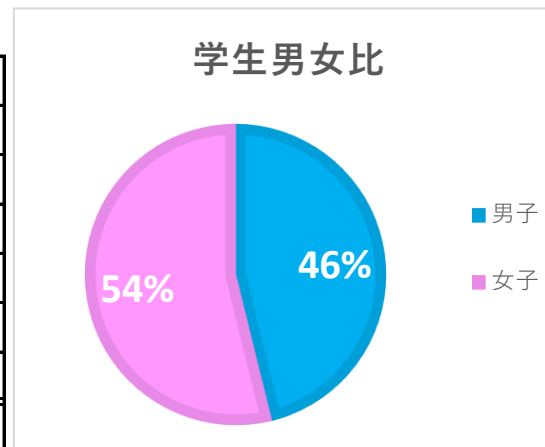


アンケート回収率

	男性（男子）	女性（女子）	合計	回収率
学生	36	42	78	96%
卒業生	3	11	14	88%
合計	39	53	92	95%

【学生】学年別内訳

	男子	女子	合計
6年	5	9	14
5年	4	8	12
4年	6	9	15
3年	4	5	9
2年	6	7	13
1年	11	4	15
合計	36	42	78



1. このような会は必要だと思いますか。

必要	77
どちらかと言えば必要	13
どちらかと言えば不要	0
不要	0
わからない	2
合計	92

【学生のみ】

必要	63
どちらかと言えば必要	13
どちらかと言えば不要	0
不要	0
わからない	2
合計	78

2. 都道府県ごとに学生と卒業生の交流会があったほうがよいと思いますか。

そう思う	78
どちらかと言えばそう思う	10
どちらかと言えばそう思わない	4
そう思わない	0
合計	92

【学生のみ】

そう思う	68
どちらかと言えばそう思う	9
どちらかと言えばそう思わない	1
そう思わない	0
合計	78

3. キャリアに関する授業があればよいと思いますか。【学生のみ設問】

そう思う	50
どちらかと言えばそう思う	28
どちらかと言えばそう思わない	0
そう思わない	0
	78

4. 学生や卒業生へのキャリアに関する相談窓口があるのを知っていますか。

はい	35
いいえ	57
	92

【学生のみ】

はい	24
いいえ	54
	78

○窓口を具体的に知っていれば教えてください。

【学生の回答】

- ・ 地域医療推進課（6名が回答）
- ・ J-PASS（4名が回答）
- ・ 地域医療推進課卒後指導係（2名が回答）
- ・ 卒後指導委員会（2名が回答）
- ・ J-PASS（ワークライフバランスを考える会を通して知った）
- ・ 今回の会の前は知らなかった
- ・ 今回、地域医療推進課に相談できると知った
- ・ 卒後指導委員
- ・ 都道府県担当
- ・ 出身県全体の県人会
- ・ 卒業生
- ・ 卒後支援センター
- ・ 牧野先生、石川先生に相談しようと考えていた。授業等でワークライフバランスを取り上げて、窓口への相談の仕方などを教えて欲しい。
- ・ 女性医師バンク（日本医師会）、長崎大学病院メディカル・ワークライフバランスセンター
- ・ ぼんやりと知っている

【卒業生の回答】

- ・ 地域医療推進課（5名が回答）
- ・ よくわからないので地域医療推進課に聞く

5. 今回参加しようと思った理由は何ですか。（最も強く当てはまるものを一つ選んでください。）

テーマ	14
講演者の先生	27
周りからの誘い	40
その他	11
	92

【学生のみ】

テーマ	12
講演者の先生	25
周りからの誘い	34
その他	7
	78

○その他

【学生の回答】

- ・ 県人会（4名が回答）
- ・ 将来への不安（2名が回答）
- ・ 毎年面白い話を聞けるため

【卒業生の回答】

- ・ 学生との交流
- ・ 他県の先生の話が聞きたかった
- ・ チューター依頼

6. ブレイクアウトルーム（小グループ）に分かれてのディスカッションはいかがでしたか。

非常によかった	30
よかった	50
ふつう	8
よくなかった	0
非常によくなかった	0
無回答	4
	92

【学生のみ】

非常によかった	23
よかった	43
ふつう	8
よくなかった	0
非常によくなかった	0
無回答	4
	78

7. 次回も参加したいと思いますか。

思う	79
思わない	2
わからない	11
	92

【学生のみ】

思う	66
思わない	2
わからない	10
	78