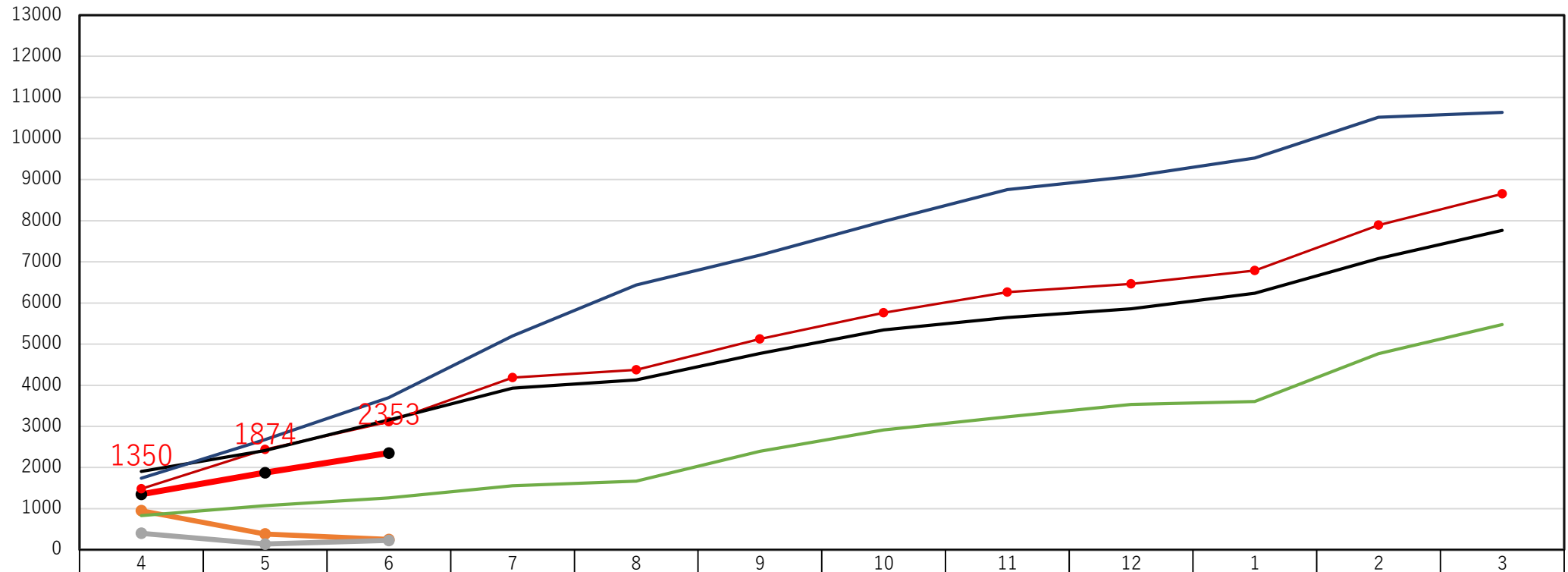


# メテ<sup>o</sup>イカルシミュレーションセンター運営状況

- 1) 年度別センター利用人数（累積）
- 2) 昨年度対比利用者割合
- 3) 年度・月別トレーニング件数
- 4) 24時間開放に伴う実績報告

# 1) センター累積利用人数

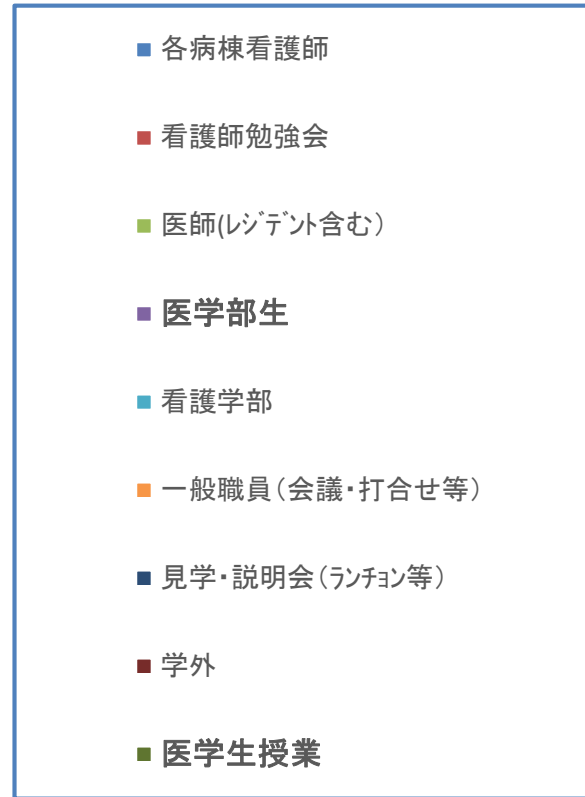
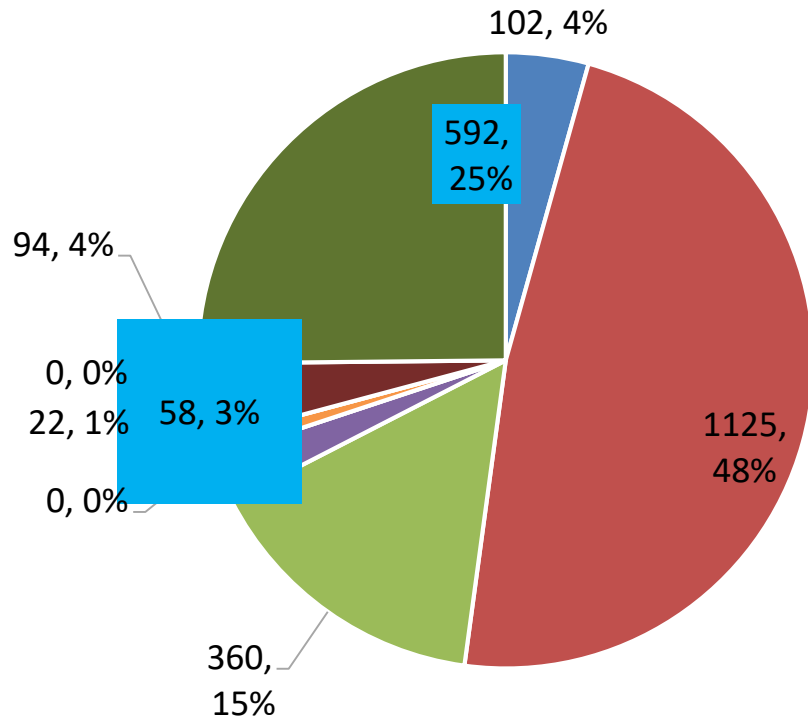
(人数)



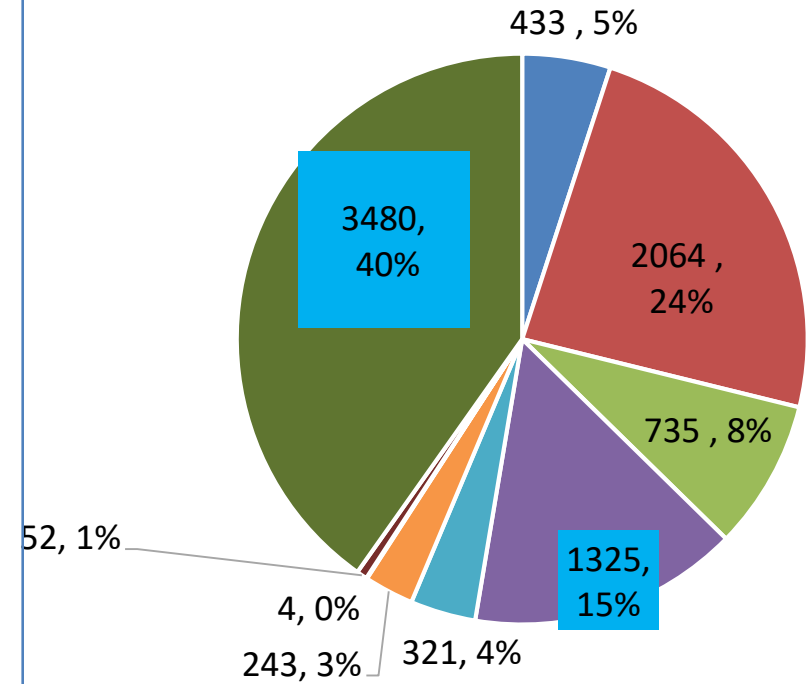
● 令和5年度利用者数	1350	1874	2353									
○ 令和5年度の大学側利用者数	950	385	252									
● 令和5年度の病院側利用者数	400	139	227									
● 令和4年度利用者数	1485	2441	3111	4185	4377	5127	5763	6263	6467	6787	7896	8657
— 令和3年度利用者数	1903	2412	3155	3931	4128	4771	5349	5646	5862	6237	7083	7769
— 令和2年度利用者数	828	1070	1260	1558	1668	2397	2916	3233	3535	3605	4769	5478
— 令和元年度利用者数	1739	2678	3701	5198	6437	7167	7986	8757	9074	9527	10518	10632

## 2) 昨年度対比利用者割合

令和5年度(2353名)

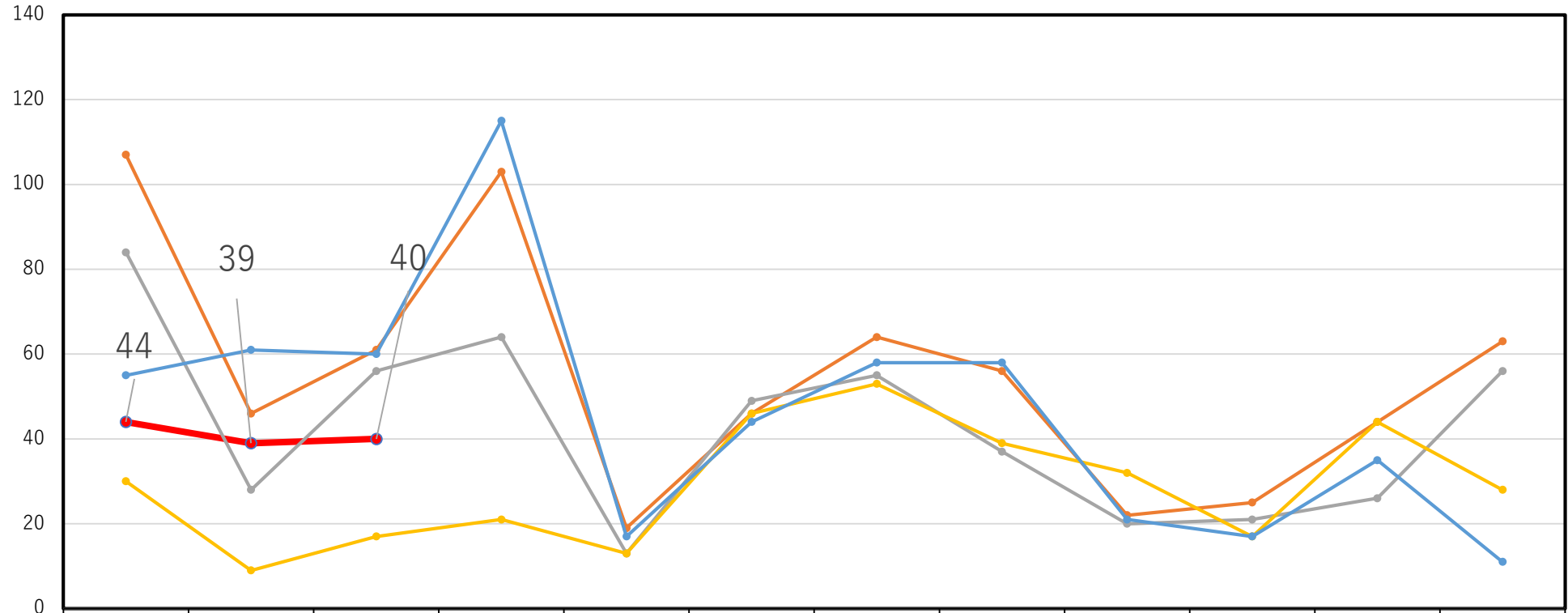


令和4年度(8657名)



令和2.3年度は、コロナの影響で対面での授業が中止になり、利用者が落ち込んだものの、令和4年度は感染対策をしながら行い例年通りの割合まで増加。今年度（令和5年度）も同様に対面授業を実施している。

### 3) 年度別月度トレーニング 件数の推移



● 令和 5年度トレーニング回数(656件)	44	39	40									
● 令和 4年度トレーニング回数(656件)	107	46	61	103	19	46	64	56	22	25	44	63
● 令和 3年度トレーニング回数(509件)	84	28	56	64	13	49	55	37	20	21	26	56
● 令和 2年度トレーニング回数(349件)	30	9	17	21	13	46	53	39	32	17	44	28
● 令和 1年度トレーニング回数(552件)	55	61	60	115	17	44	58	58	21	17	35	11

## 4) 6階24時間開放利用状況

2023年度	4月	5月	6月	7月	8月	9月	10月	11月	12月	1月	2月	3月	合計
M1													0
M2													0
M3													0
M4													0
M5		2											2
M6			13										13
薬師祭													0
J1	9	15	13										37
J2	10	12	1										23
S1													0
医師													0
技師													0
看護師													0
	19	29	27	0	0	0	0	0	0	0	0	0	75

2023年度	4月	5月	6月	7月	8月	9月	10月	11月	12月	1月	2月	3月	合計
動脈穿刺													0
静脈穿刺	1												1
腰椎穿刺													0
心嚢穿刺													0
縫合手技			1										1
心音													0
エコー手技	2	7	1										10
触診手技													0
CVC													0
気管支鏡手技	5	19	22										46
腹腔鏡手技	11	3	12										26
	19	29	36	0	0	0	0	0	0	0	0	0	

記念棟 6階 24時間開放利用状況

